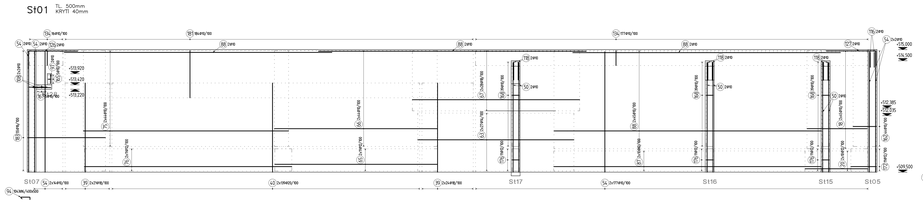

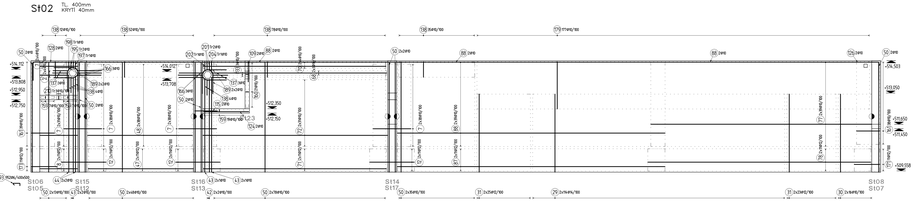

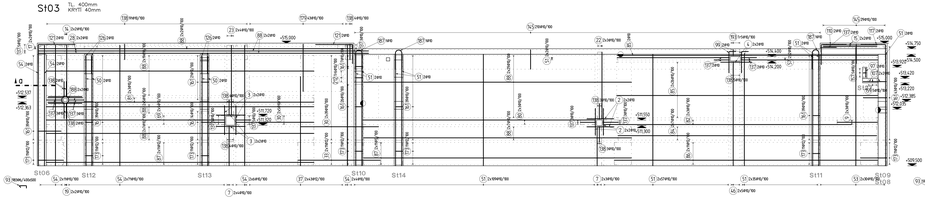

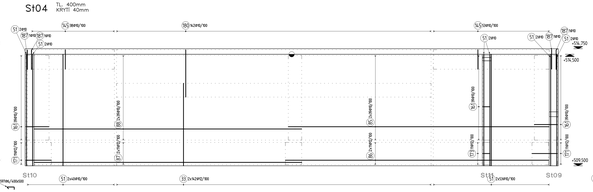

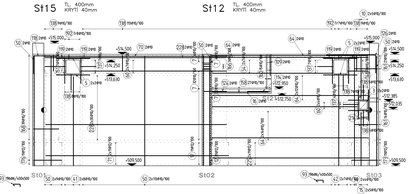

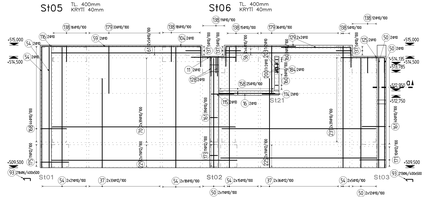

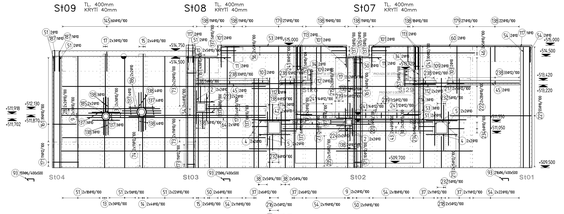

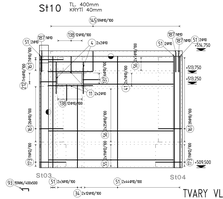

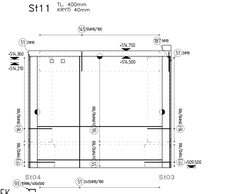

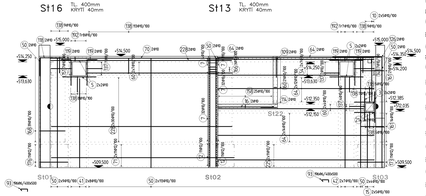



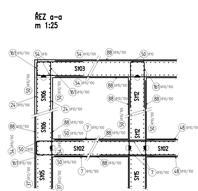

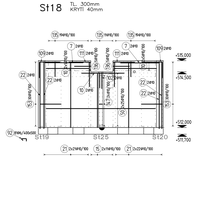

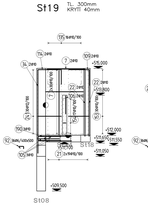

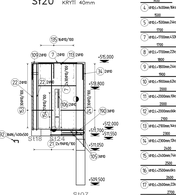

TVARY VLOŽEK



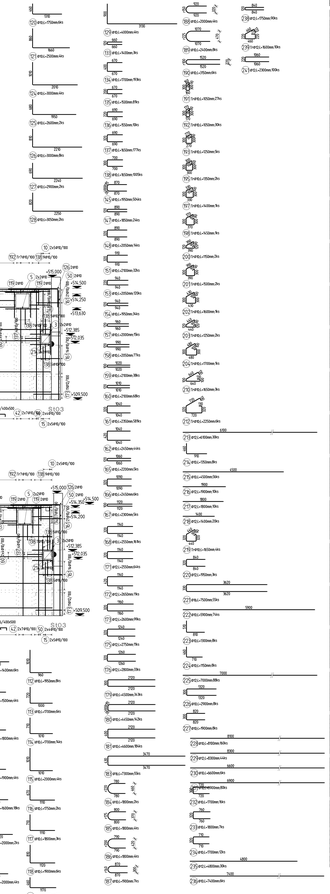

VÝKAZ VÝZTUŽE

Kg	Ø8	Ø10	Ø12	Ø14	Ø16	Ø18	Ø20
ZELENÁ BLEN	2x2	2006.5	4305.0	3011.0	2236.0	814.0	788.0
MEZINÁŘ	(kg)	711.7	2685.7	7733.2	5157.8	3384.8	6258.1
PŘÍŘEZ	(kg)						6586.3
FÓRMÁNÍ NAVÍJECÍ	(kg)						1879.4
ZELENÁ MEZINÁŘ	(kg)						6868.0

SCHÉMA



TABULKA PŘESAHŮ A KOTVENÝCH DÉLEK

BETON	Ø8	Ø10	Ø12	Ø14	Ø16	Ø18	Ø20	Ø22	Ø25	Ø28	Ø32	Ø40	Ø50
PŘESAH PŘÍMÝCH PRUTŮ													
Minimální délka	400	400	700	840	980	1080	1320	1520	1800	1920	2200	2640	3080
VÝCHOZÍ DÉLKA	550	400	400	400	400	700	800	900	1100	1200	1300	1760	2440
KOTVENÍ PRUTŮ POMOCÍ SMYČEK A NEZ. SMYČEK													
Minimální délka	400	400	400	400	400	700	800	900	1100	1200	1300	1760	2200
VÝCHOZÍ DÉLKA	550	400	400	400	400	700	800	900	1100	1200	1300	1760	2440

ze ČSN EN 1992-1-1, tabulka 8.2 a ČSN EN 206-1 (1) a ČSN EN 1992-1-1/NA



POZN:
JE-LI NA STAVBĚ UKÁZÁNO S POUŽITÍM MONTÁŽ I MONOLITICKÝCH SMYČKOVÝCH SPOJŮ BETONÁŘSKÉ VÝZTUŽE, JE NUTNÉ POUŽÍVAT VÝTUŽ SPOJUJÍCÍ POSUNMOT NORMY ČSN EN 10080, KTERÁ DEFINUJE VARIOVÝM ŘEŠENÍ PRO STAVBU.
PŘI ZABEDNĚNÍ DODRŽET POSUNMOT NORMY ČSN EN ISO 17660-1 A ČSN EN ISO 17660-2.

ZPŮSOB KÓTOVÁNÍ VLOŽEK
podle ČSN EN ISO 3766
VRCHNÍ ŘEŠNA VLOŽKA
SPODNÍ ŘEŠNA VLOŽKA

ARTIKULAČNÍ NÁVRZE
BETON ČSN EN 206-1,2,3
C25/30-XC4,XF3,XA3(CZ,F,1)-Cl 0,4-Dmax 22-S3
MAX. ZÁTĚŽ 25 T PO JEDEN DEN 20 MPa
MAXIMÁLNÍ TEP 25 °C NA 1 DEN
MAXIMÁLNÍ TEP 25 °C
MAX. ZÁTĚŽ 25 MPA
MAX. ZÁTĚŽ 25 MPA
OCEL B 500B
VARIOVÉ ŘEŠENÍ VÝTUŽEK V VRCHNÍM LIC PRUTU
POSUNMOT ORIGINÁL JEN POSUNMOT SPRÁVNÝCH TŘÍDU.
VÝTUŽ SPOJUJÍCÍ JEN POSUNMOT SPRÁVNÝCH TŘÍDU.
NÁVRHOVÉ ŠÍŘKY VÝTUŽE JEN 40 mm 100°
ROHY VLOŽEK JSOU VE VRACEJ ODBRUSÉ °°
SPLAVÉ ŘEŠNA VLOŽEK JEN SPRÁVNÉ ŘEŠNA

VÝŠKOVÝ SYSTÉM BALTY PO VYROVNÁNÍ

1	ZMĚNA	01.04.2014		04.2014	
ZMĚNA Č.	POPIS ZMĚNY	DATUM	KONTROLOVAL	PODPIS	

Tento výkaz výkresů bez pracovních doložek (DVD) nesmí být použit pro výstavbu! Jakoukoliv reprodukci, kopírování, zveřejnění, pronájem, půjčování, zpřístupnění jakýmkoliv jinému subjektu, jakoukoliv jinou formu nakládání s tímto výkresem zakazuje a vyhrazuje si tento výkres. Výkres je chráněn ustanovení § 2 TZ 2000 Sb., a jeho porušení bude vymáháno. Nedovolené užití výkresu bude vymáháno jako porušení autorského zákona. Výkresy jsou vyhotoveny v elektronické podobě a jsou tedy bez razítek a podpisů.

VYPRACOVAL	KONTROLOVAL	ZODP. PROJ.	
Ing. Jan Novák	Ing. Jan Novák	Ing. Jan Novák	
ZAKLADATEL		PROJEKT	
INVESTOR: MĚSTO MLADÁ			
STAVBA:			
ZLEPŠENÍ VODOHOSPODÁŘSKÉ INFRASTRUKTURY MĚSTA MLADÁ			
ISO 3A-2 AUTRACHÉ NÁDRŽE B KALCYTHÁ HOSPODÁŘSTVÍ			
VÝKAZ	REALIZAČNÍ DOKUMENTACE		